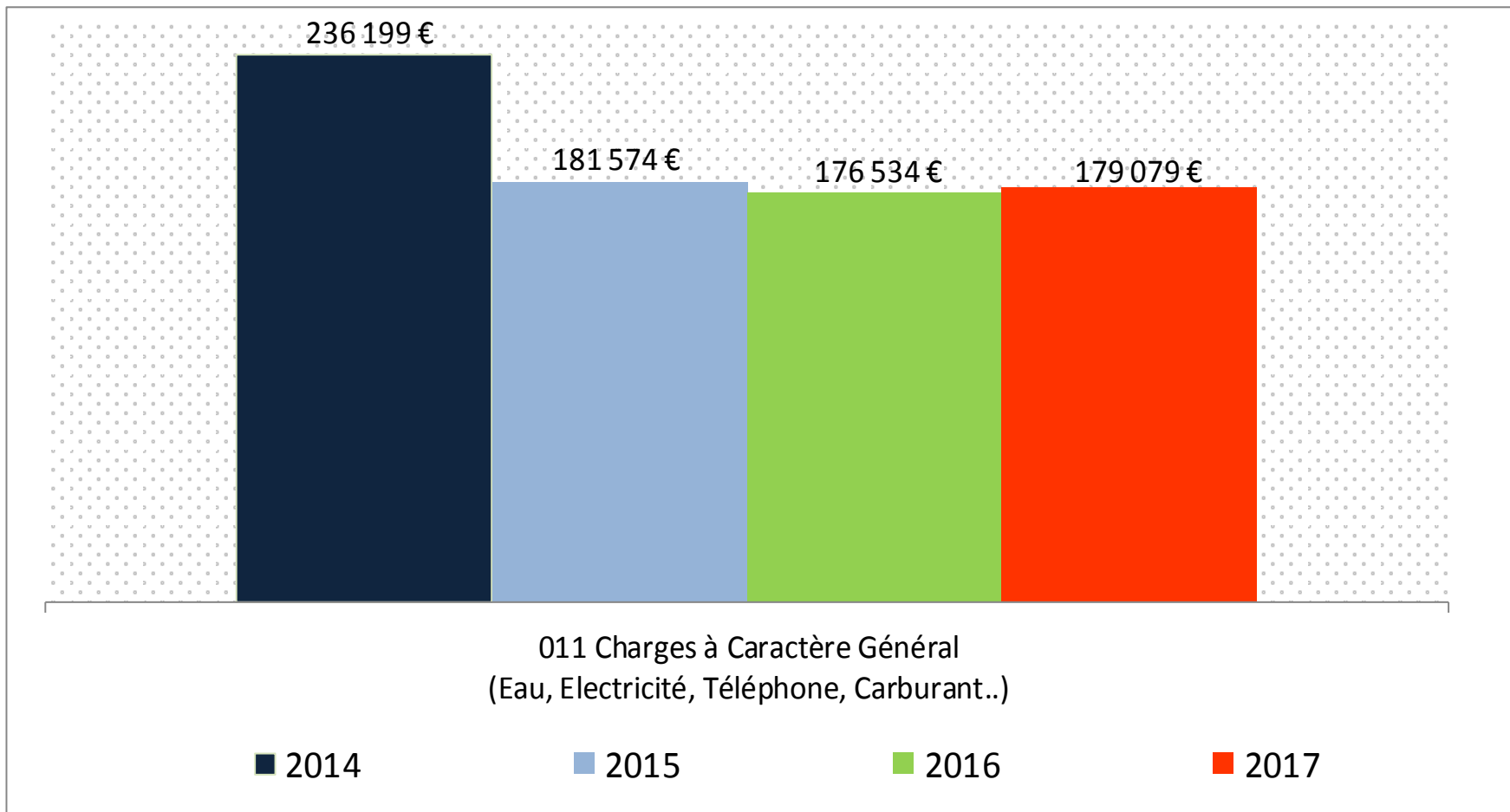


Comparatif Dépenses de 2014 à 2017





011

Dépenses à caractère général

Exemples : Repas cantine, carburant, Electricité, Eau, Fuel (école), entretien des bâtiments et de la voirie, assurance, frais télécommunication, fournitures scolaires et administratives, Transports sorties scolaires, entretien éclairage public, etc...

- Réalisé 2014: 236 199 €

- Réalisé 2017: 179 079 €

Excédent du chapitre en 2017 : 16.494 €

Fonds de péréquation Intercommunale et communale mis en place en 2012 suite à la suppression de la Taxe Professionnelle qui consiste à reverser une partie des ressources de certaines intercommunalités et communes pour la reverser à des intercommunalités et communes moins favorisées.

En 2013, la commune percevait 2 947 €

Pour 2014 : 1.700 €

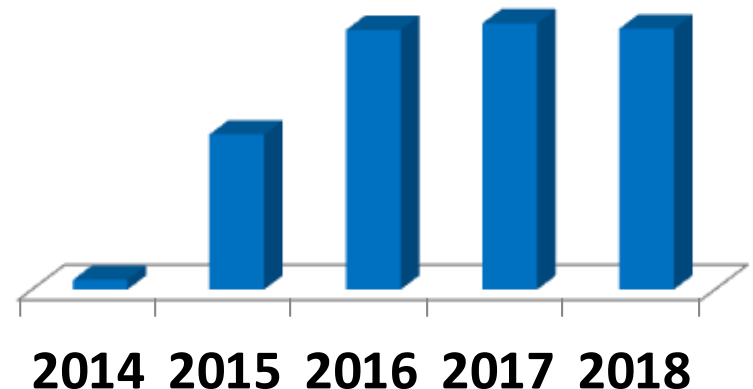
Pour 2015 : 27.291 €

Pour 2016 : 45 676 €

Pour 2017: 46 863 €

Pour 2018 : 45 887 €

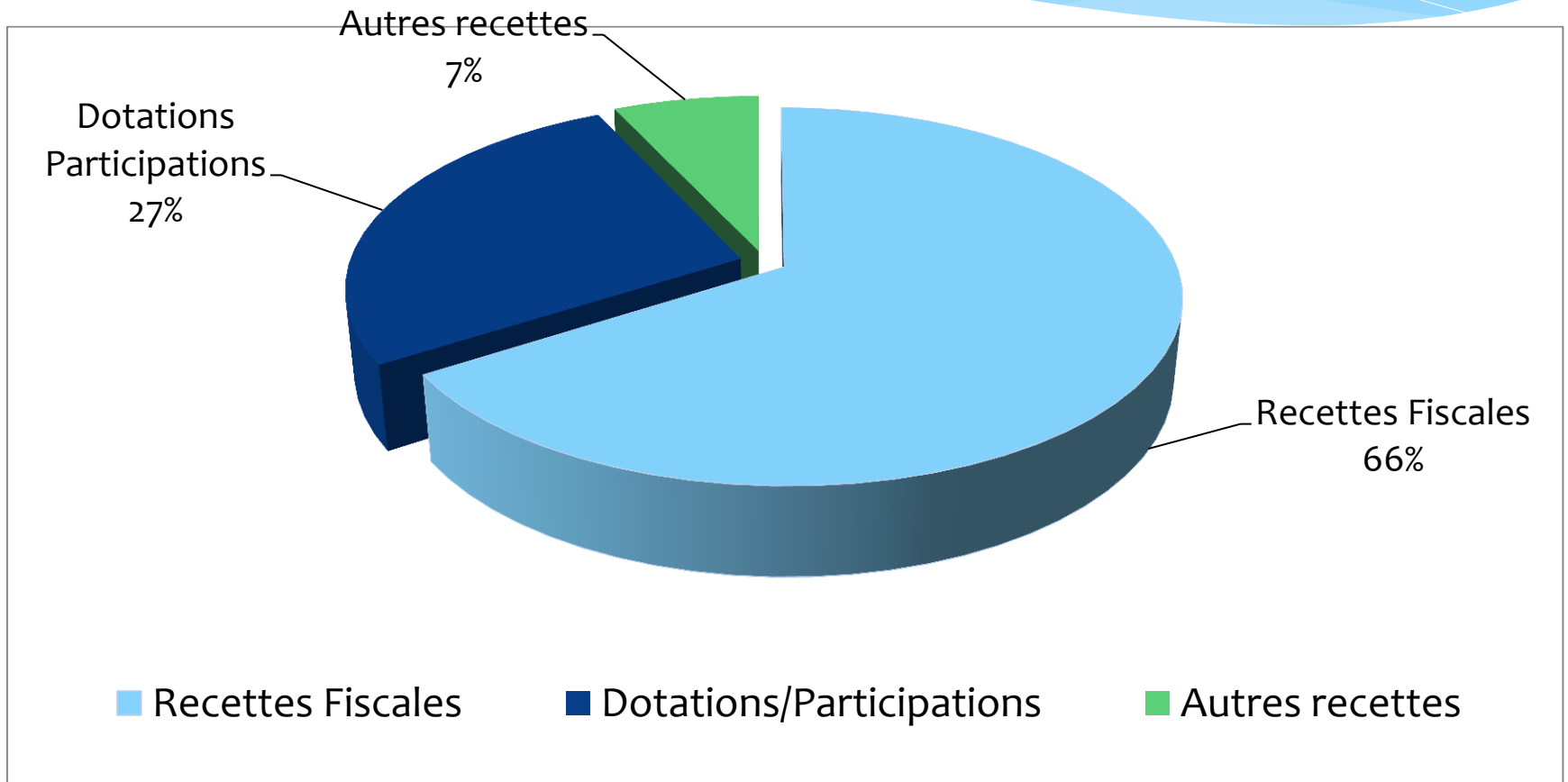
Evolution du FPIC



Autant d'investissement en moins pour les Bousquetains...

RECETTES DE FONCTIONNEMENT

2012 à 2017

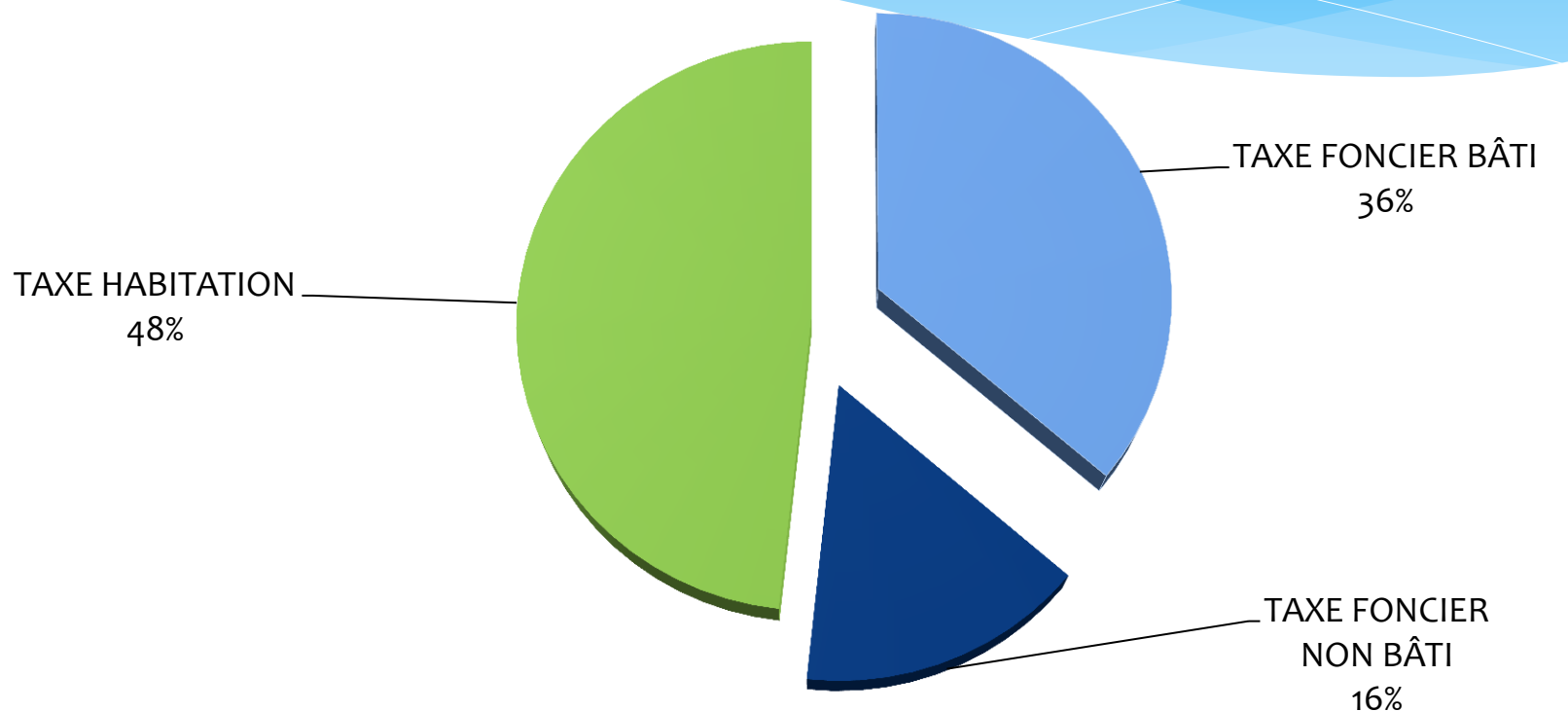




LA FISCALITÉ

- * Taux constants depuis 2014 :
 - * 18,41 % pour la taxe d'habitation
 - * 22,08 % pour la taxe foncière sur le bâti
 - * 75,04 % pour la taxe foncière sur le non bâti
 - * 25,51 % pour la cotisation foncière des entreprises

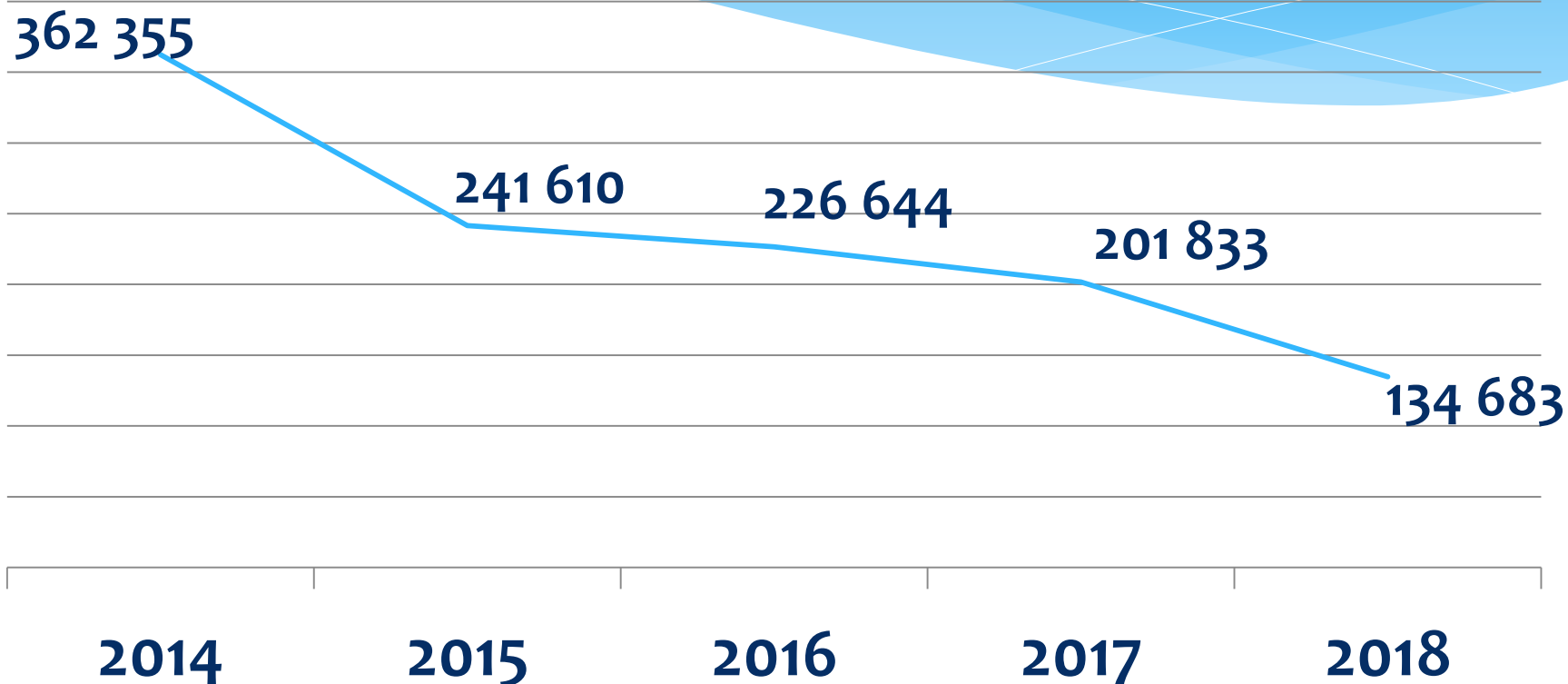
RÉPARTITION DES RECETTES FISCALES 2014 à 2018



■ TAXE FONCIER BÂTI ■ TAXE FONCIER NON BÂTI ■ TAXE HABITATION

REMBOURSEMENT DE LA DETTE 2014 à 2018

BUDGET GENERAL + BUDGET ASSAINISSEMENT



AUCUN RECOURS A L'EMPRUNT DEPUIS 2014



REMBOURSEMENT DE LA DETTE BUDGET GENERAL

- * Le remboursement du capital de la dette est ramené de **239 560 €** en 2014 à **101 090 €** en 2018

- * Montant de la dette par habitant en 2017 à population constante :
866 € (près de **1 800€** en 2014)

POIDS DE LA DETTE

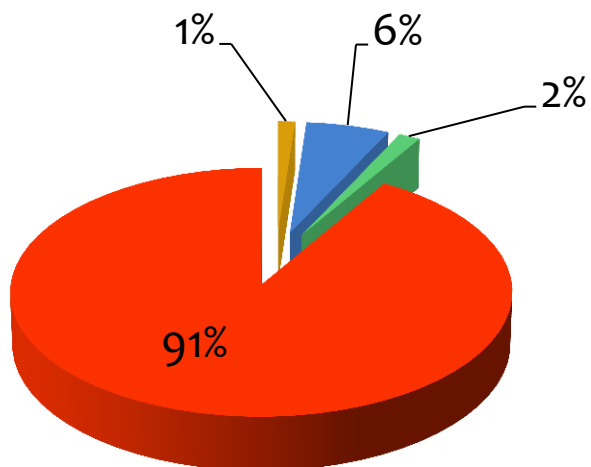
- * **POIDS DE LA DETTE** (Remboursements/recettes de fonctionnement)
 - * En 2014 : 28 %
 - * En 2017 : 15 %

- * **CAPACITÉ DE DÉSENNETEMENT** = Nombre d'années qu'il faudrait à la commune pour rembourser sa dette si elle y consacrait tout son autofinancement (= encours de la dette/CAF)
 - * 21 ans en 2014
 - * 13 ans en 2017

DEPENSES D'INVESTISSEMENTS

175 330.71 en 2017

2014



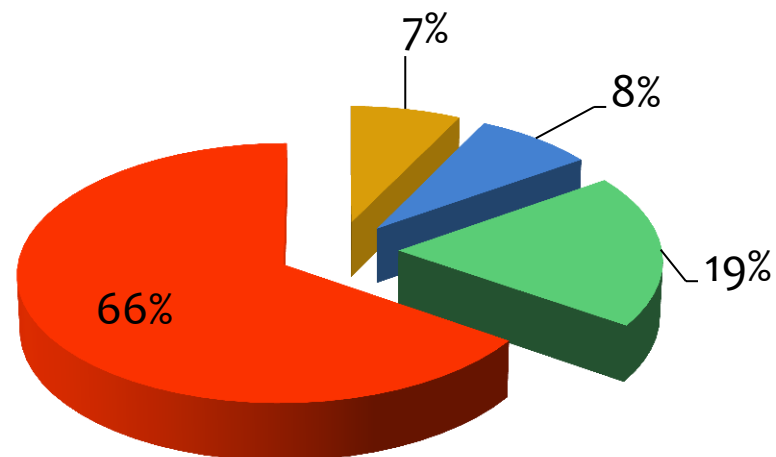
■ ETUDES

■ ACQUISITIONS

■ TRAVAUX

■ REMBt EMPRUNTS

2017



■ ETUDES

■ ACQUISITIONS

■ TRAVAUX

■ REMBt EMPRUNTS



PRINCIPAUX CONSTATS

* **Baisse poursuivie des charges de fonctionnement**

en 2017 par rapport à 2016 : -7 %

(total des dépenses réalisées 938 684 €)

* **Excédent de Fonctionnement 2017**

206 869 € + 78 523.55 € (report de 2016) = 285 393 €

* **Déficit d'Investissement 2017 = -34 848 €**

Pour mémoire : Déficit d'investissement 2014 = -193 523.45 €

* **Résultat 2017 : 285 393 € - 34 848 € = +250 545 €**